



「長庚 e 指通」App 介紹及下載說明

一、 功能介紹

「長庚 e 指通」App 提供以下服務項目：

1. 認識長庚、就醫指南和交通指引：讓您到院前多一分了解長庚醫院。
2. 行動掛號：讓您一指間就能掌握各醫師門診時間，辦理掛號。
3. 掛號查詢：讓您查看掛號的資訊，並且透過手機提醒通知看診相關事項。
4. 掛號紀錄：提供掛號歷程的記錄，可選擇是否要自動儲存，在下次要掛號時可直接由掛號紀錄中進行掛號，減少查找門診班表的時間。
5. 看診進度：利用存於手機的掛號資料，查詢醫師看診的進度。
6. 藥局服務動態查詢：讓您隨時查看藥局領藥動態，可在批價完成後確認目前動，彈性運用時間。
7. 預約通知：提醒您已掛號的門診資訊。
8. 系統設定：提供彈性選擇，可預設連結的醫院、提醒通知的時間、預設留存的掛號紀錄以及資訊選單排序等功能。

【IOS 蘋果系統】	【Android 安卓系統】
	

【蘋果 IOS 系統】

	
<p>1. 透過上頁 QR code 連結進入 App Store 下載頁面，點選「取得」。</p>	<p>2. 打開長庚 e 指通 APP 設定「允許」通知訊息開啟。</p>
	
<p>3. 詳閱第一次使用須知後，點選「下一頁」。</p>	<p>4. 第一次使用長庚 e 指通先設定預設院區。</p>

掛號紀錄留存設定

為提供您日後查閱與快捷掛號，本系統可設定保留您的掛號紀錄，包括就醫者姓名、病歷號、科別、醫師、掛號日期等資訊。

自動儲存掛號記錄



完成



5. 建議開啟自動儲存掛號紀錄設定。

6. 可視需求設定長庚e指通APP「推播」通知訊息開啟。

回上頁 推播服務 儲存

證件類別 身分證號

證件號碼 請輸入證件號碼

出生日期 請選擇出生年月日

颱風假停診通知

門診叫回病人

就醫提醒

智能推播

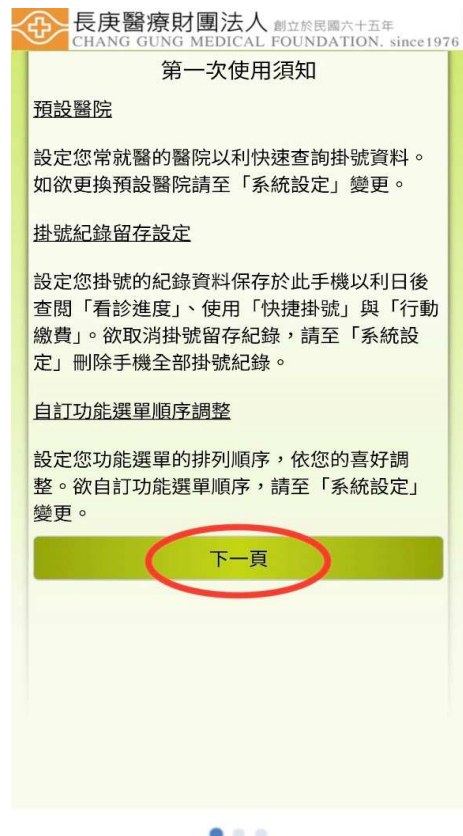
推播服務使用須知 ⓘ



7. 設定個人資料與所需類型推播通知

8. 開始使用長庚e指通查詢各項健康資訊與就醫紀錄

【安卓 Android 系統】



1. 透過上頁 QR code 連結進入 Google Play 下載頁面，點選「安裝」。

2. 詳閱第一次使用須知後，點選「下一頁」。



3. 第一次使用長庚 e 指通先設定預設院區。

4. 建議開啟自動儲存掛號紀錄設定



5. 可視需求設定長庚e指通APP「推播」通知訊息開啟



6. 開始使用長庚e指通查詢各項健康資訊與就醫紀錄

【如何設置個人及親友資料】



1. 點選右下角「設定」進入。

2. 點選「我的親友」進入。



3. 點選右上角「新增」功能。

4. 可選擇病歷號、身分證、護照、居留證、入出境許可證號等填寫。

回上頁 新增親友 儲存

證件類別 身分證號 >

姓名 請輸入姓名

證件號碼 請輸入證件號碼

出生日期 請輸入出生日期

訂閱推撥服務




勤勞樸實

5. 輸入個人或親友資料，點選儲存(記得勾選推撥服務才可收到門診相關通知唷!)

回上頁 我的親友 新增

123 推播開啟



勤勞樸實

6. 親友資料設置完成即可出現列表中。

回上頁 新增親友 編輯

證件類別 病歷號碼

姓名 123

證件號碼 123

出生日期 2022/05/25

訂閱推撥服務



勤勞樸實

7. 如有需要更正親友資料(需符合本院病歷基本資料)可點選右上角「編輯」。

回上頁 新增親友 儲存

證件類別 病歷號碼 >

姓名 123

證件號碼 123

出生日期 2022/05/25

訂閱推撥服務

刪除親友資料



勤勞樸實

8. 如有需刪除親友資料也可透過「編輯」進入刪除資料。