

視訊診療作業流程

視訊門診預約-APP版操作步驟

長庚e指通-掛號頁面預約視訊門診

步驟1：選擇看診科別，醫師姓名(視訊)門診可提供視訊診療。

回上頁 行動掛號 院區切換

依科別掛號 >

依醫師掛號 >

回上頁 葉維中 回首頁

2021/06/19 ~ 2021/06/25 >

06/25 週五

上午診 下午診 夜間診

職業醫學科 (視訊)	戒菸門診 (視訊)	
戒菸門診 (視訊)	家庭醫學科 (視訊)	
家庭醫學科 (視訊)		

步驟2：掛號完成後，點選「申請視訊看診」。

掛號完成

王Φ 您的掛號內容如下：

院區：林口長庚

日期：2021/06/25 (五) 上午診

科別：家庭醫學科

醫師：葉維中

地點：病理大樓3樓

診號：3號

預定看診時間：08:30

請直接至診室候診

本院推行紙本信件通知改以簡訊通知，若您三年內未更新過基本資料，敬請撥冗至批價繳費櫃檯更新您的基本資料，以確保您的權益，謝謝。

申請視訊看診

是否要提醒我 開啟

提醒時間 2021/06/25 (五) 07:30

歡迎多加使用長庚e指通行動繳費，免到櫃檯等候、免手續費，使用手機即可輕鬆完成繳費。

行動繳費

完成

步驟3：再次進行確認是否預約視訊門診。

預約視訊門診

請再次確認是否預約視訊門診

取消 確定

步驟4：視訊門診預約成功。

預約完成!

請於預定看診時間至長庚e指通-門診-掛號查詢-點選門診並連結啟動視訊。

確定


視訊門診預約-APP版操作步驟

長庚e指通-掛號查詢頁面預約視訊門診

步驟1：點選掛號查詢。



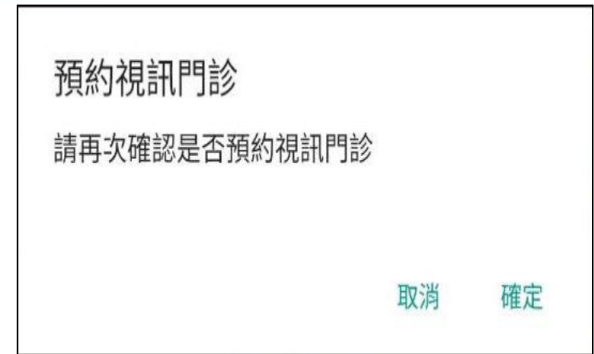
步驟2：點選要申請視訊門診的掛號資料。



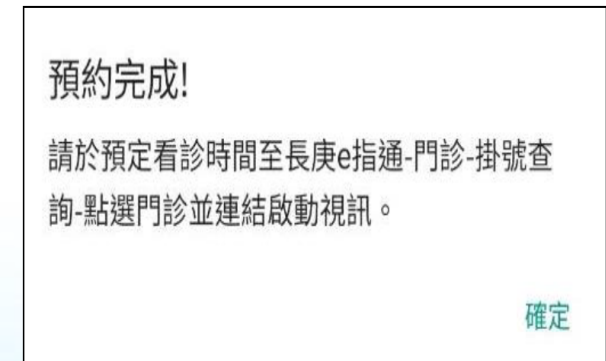
步驟3：點選「預約視訊門診」。



步驟4：再次進行確認是否預約視訊門診。



步驟5：視訊門診預約成功。



視訊門診看診-APP版操作步驟

長庚e指通-掛號查詢頁面啟動視訊門診

步驟1：點選掛號查詢



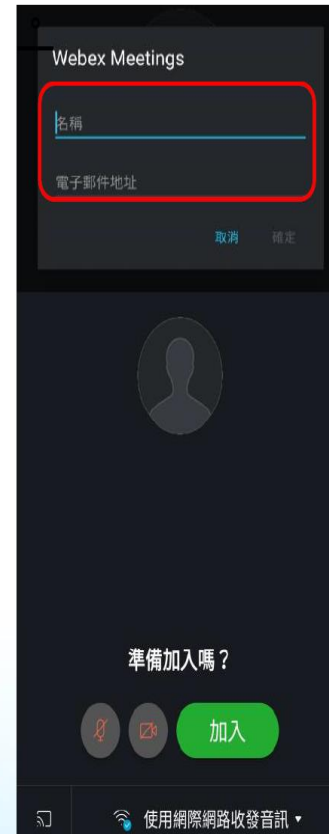
步驟2：點選「啟動視訊門診」。



步驟3：下載 Cisco Webex Meetings。



步驟4：輸入姓名與 e-mail後，於預訂看診時間加入視訊會議



步驟5：等候醫師上線，開始視訊門診。

